

Catalogue des formations WORKNC



Organisme de formation SESCOI FRANCE

Déclaration d'activité enregistrée sous le numéro : 26 71 02477 71 auprès de la préfecture de Bourgogne.
Cet enregistrement ne vaut pas agrément de l'Etat.
Siret : 433 983 095 00046



Sescoi France
440 route des Allogneraies,
71850 CHARNAY LES MACON
T: 03 85 21 66 21
Production Software – HEXAGON MI

Sescoi France : S.A.S. au capital de 500 000 € - RCS Mâcon 433 983 095 – VAT : FR 68 433 983 095



Liste des formations

En cliquant sur chaque formation vous serez redirigé vers le programme de formation correspondant où vous pourrez visualiser le contenu et la durée de celle-ci.

(Ces programmes sont à titre indicatif pour leur contenu technique, pour obtenir les programmes règlementaires avec les critères pédagogiques obligatoires, merci de nous contacter)

[W3X Base](#)

[W2D Base](#)

[W3X Expert à la carte](#)

[W3X Light](#)

[W2D Light](#)

[W3+2](#)

[W2D Full](#)

[Sous module
W2D Parcours](#)

[Sous module
W2D Perçages](#)

[W5X Full](#)

[Sous module
W5X-5X continus](#)

[Sous module
W5X-Auto 5](#)

Formations complémentaires :

[CAD](#)

[WORKNC
DESIGNER](#)

[MAJ
V24 à V2019](#)

[MAJ](#)

[WORKXPLORE](#)

Les formations en bleu foncé sont les nouvelles formations proposées afin de réduire d'une journée le temps du cursus de formation dans certains cas précis.

Vous pouvez additionner les modules de formation ci-dessus selon vos besoins (ex : MAJ V2017 à V2019 + WORKNC DESIGNER, W3X BASE + W2D FULL + W3+2 + W5X FULL...)

Cheminement des formations

Dans le but d'être au plus près à la réalité du terrain, avec une clientèle de plus en plus tournée vers l'usinage de pièce mécaniques, nous proposons une formation d'initiation axée sur le 2D. En complément de celle-ci, une formation sur les principaux parcours 3 axes peut être réalisée.

Les cheminements de formation suivants sont alors possibles en se basant sur 2 éléments essentiels :

- Le type de licence que vous utilisez.
- Vos besoins techniques.

Vous disposez d'une licence 2D ou 2D P :

W2D Base

W3+2

À la carte
Perçages semi-automatique

CAD

WORKNC
DESIGNER

Cette licence ne disposant d'aucun parcours 3 axes excepté l'ébauche/reprise globale abordée dans la formation W2D Base et ne permettant pas de disposer des options 5 axes, les seules formations complémentaires qui peuvent être rattachées à celles-ci sont la formation W3+2 (dans le cas d'une licence 2D P seulement), ainsi que la formation CAD (ou DESIGNER).

Toutefois une formation à la carte peut-être proposée afin de vous accompagner sur la réalisation de vos stratégies de perçages semi-automatique,



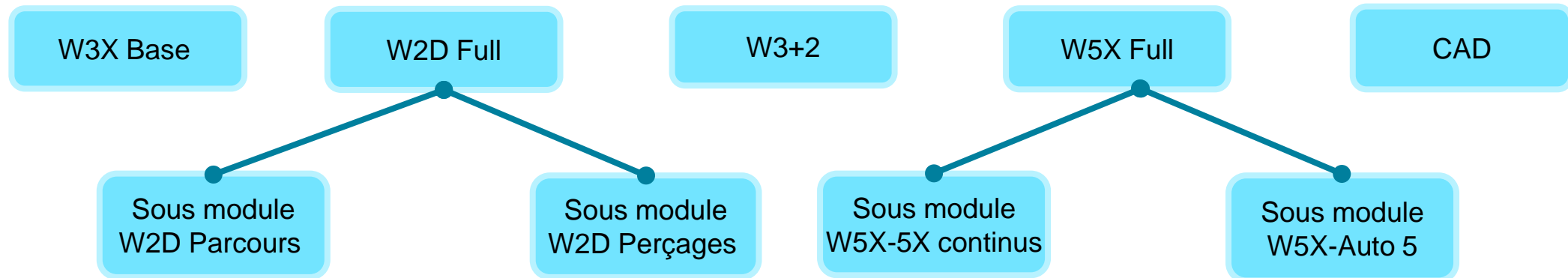
Cheminement des formations

Vous disposez d'une licence 3X ou 3X P :

Dans ce cas précis l'analyse de vos besoins techniques est primordial afin de cibler correctement les formations à vous proposer. Nous pouvons donc réaliser 3 découpages différents suivant l'analyse réalisée :

- Vous faites **du 3D et du 2D**
- Vous faites **principalement du 3D et un peu de 2D**
- Vous faites **principalement du 2D et un peu de 3D**

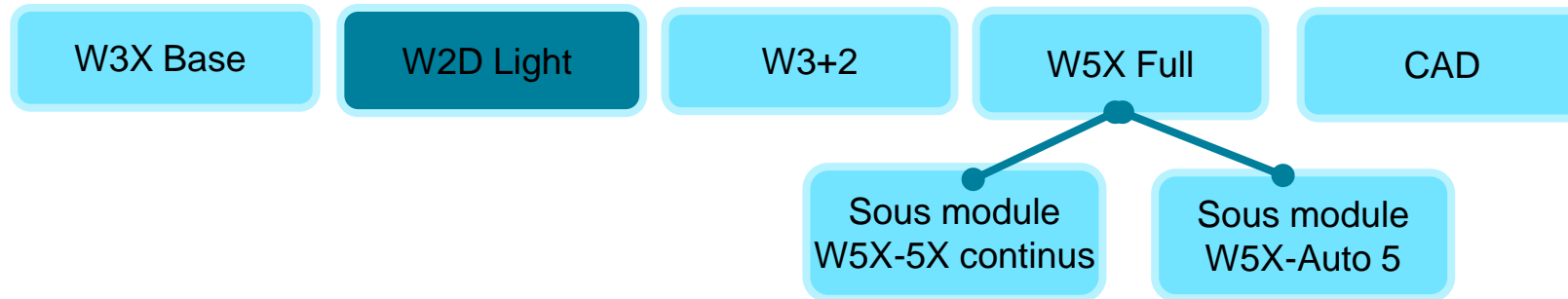
Vous faites du 3D et du 2D :



Les formations W2D Full et W5X Full pouvant toujours être décomposées en sous modules au choix. La formation EXPERT 3X peut également faire partie de ce cheminement selon vos besoins en 3X à la carte.

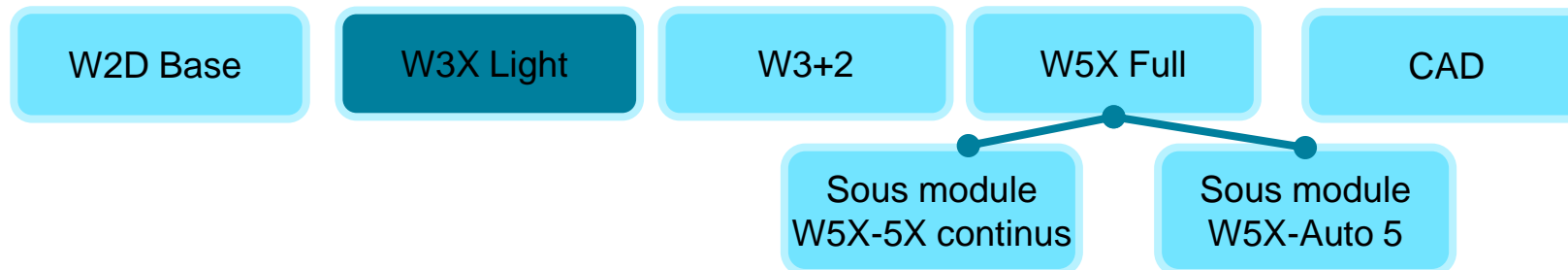
Cheminement des formations

Vous faites principalement du 3D et un peu de 2D :



Dans ce cas précis, il est possible d'inclure le module de formation **W2D Light** d'une journée, intégrant les principaux parcours 2D ainsi que le perçage manuel (sans rentrer dans le détail des perçages en semi-automatique).

Vous faites principalement du 2D et un peu de 3D :



Les formations telles que les mises à jour et / ou Designer sont également possibles dans tous les cas.

Dans ce cas, le module de formation **W3X Light** vous est proposé.
Celui-ci regroupe les principaux parcours 3 axes nécessaires à l'usinage de pièces comportant des formes 3D.

Module W3X Base

Durée : 3 jours soit 21 heures

Jour 1

Présentation du Logiciel et de ses grands principes de fonctionnement
Description de l'interface utilisateur
Barres d'outils de manipulation
Barres d'outils du mode Préparation
Création de surfaces de protection pour l'usinage
Création de la zone de travail
Gestion des informations de la zone de travail

Jour 2

Création d'éléments FAO
Définition des paramètres standards et spécifiques
Création et visualisation des parcours
Étude des principaux parcours d'ébauche

Jour 3

Étude des principaux parcours de finition
Étude des principaux parcours de reprise avec outil de référence
Modification des parcours
Post-processer les parcours
La documentation HTML
Copie et symétrie d'une zone de travail

Description de la formation :

La formation W3X Base est la formation à privilégier pour les nouveaux utilisateurs de WORKNC souhaitant réaliser des formes 3D complexes.

Les parcours abordés lors de cette formation sont les suivants :

Ebauche :

- Ebauche/reprise globale
- Ebauche Dynamique

Finition :

- Finition des plans
- Finition par niveau
- Finition plan parallèle
- Finition parallèle
- Finition par niveau + Optimisation
- Optimisation de finition par niveau
- Optimisation de finition parallèle
- Contours 3D bitangents
- Contours 3D avec parallèles

Reprise :

- Reprise parallèle (Facultatif)
- Reprise par niveau
- Reprise en contournage

Eventuellement, le parcours de contournage de courbe peut être vu.
Merci de nous le préciser.

*Programme à titre indicatif pour le contenu technique.
Pour obtenir le programme réglementaire avec les critères pédagogiques obligatoires, merci de nous contacter*

Module W3X Light

Durée : 1 jour soit 7 heures

Jour 1

Etude des principaux parcours de finition permettant la réalisation de forme 3D.

Ebauche :

- Ebauche Dynamique

Finition :

- Finition des plans
- Finition par niveau
- Finition plan parallèle
- Finition par niveau + Optimisation
- Optimisation de finition par niveau
- Optimisation de finition parallèle
- Contours 3D bitangents

Reprise :

- Reprise en contournage

Description de la formation :

La formation W3X Light est un complément de formation pour un utilisateur faisant seulement un peu de 3D et ayant déjà suivi impérativement la formation W2D Base. Celle-ci regroupe les principaux parcours 3 axes nécessaires à la réalisation de forme 3D.

*Programme à titre indicatif pour le contenu technique.
Pour obtenir le programme réglementaire avec les critères pédagogiques obligatoires, merci de nous contacter*

Durée : 2 jours soit 14 heures

Module W3X Expert

Jour 1

- Comparaison de modèles CAO
- Utilisation de tous types de modèles de brut
- Modification d'une géométrie activée
- Gestion des listes et groupes de surfaces
- Paramétrer et gérer les parcours 3axes non-vus en W3X Base

Jour 2

- Paramétrer et gérer les parcours 3 axes non-vus en W3X Base (suite)
- Configurer les paramètres d'usinage par défaut suivant les parcours
- Créer et importer des gammes d'usinage type
- Utilisation du mode batch
- Gestion de la bibliothèque outils
- Import d'un profil outil
- Gestion de la bibliothèque porte-outil
- Import D'un profil porte-outil
- Configuration de la documentation HTML
- Options de modifications de parcours avancées

Description de la formation :

La formation W3X Expert est proposée aux clients souhaitant approfondir leur connaissance du logiciel.

Cette formation étant liée principalement aux besoins du client, le programme type est à titre indicatif la formation sera dispensée selon les besoins concernant le 3X.

*Programme à titre indicatif pour le contenu technique.
Pour obtenir le programme réglementaire avec les critères pédagogiques obligatoires, merci de nous contacter*

Module W2D Base

Durée : 3 jours soit 21 heures

Jour 1

- Présentation du Logiciel et de ses grands principes de fonctionnement
- Description de l'interface utilisateur
- Barres d'outils de manipulation
- Barres d'outils du mode Préparation
- Création de surfaces de protection pour l'usinage
- Création de la zone de travail
- Gestion des informations de la zone de travail
- Création d'axes de nervure
- Création d'un texte le long d'une courbe
- Transformation d'un texte en courbes

Jour 2

Parcours basés sur les courbes :

- Parcours d'usinage de poches avec et sans poches ouvertes
- Usinage de nervure
- Surfaçage
- Contournage de courbes
- Reprise d'usinage de courbe
- Usinage sur la courbe
- Chanfreinage

Parcours d'usinage des murs et des plans :

- Manuel 2D
- Ebauche matrice des plans
- Finition matrice des plans
- Usinage des murs en plongeant
- Ebauche Reprise/Globale

Jour 3

Reconnaissance automatique des features :

- Paramètres de reconnaissance des features
- Définition des règles de typage
- Application d'une règle de typage
- Attributs de taraudages

Usinage manuel des trous :

- Définition de la stratégie de perçage manuel

Stratégie Semi-Automatique :

- Définition de la stratégie d'usinage
- Gestion des stratégies

Description de la formation :

La formation W2D base est proposée aux clients faisant principalement du 2D.

Aucun parcours 3D n'est abordé lors de cette formation excepté le parcours d'ébauche reprise globale qui est présent dans la licence 2D de WORKNC.

*Programme à titre indicatif pour le contenu technique.
Pour obtenir le programme réglementaire avec les critères pédagogiques obligatoires, merci de nous contacter.*

Module W2D Full

Durée : 2 jours soit 14 heures

Jour 1

Fonctions CAO :

Création d'axes de nervure
Création d'un texte le long d'une courbe
Transformation d'un texte en courbes

Parcours basés sur les courbes :

Parcours d'usinage de poches avec et sans poches ouvertes
Usinage de nervure
Surfaçage
Contournages de courbes
Reprise d'usinage de courbe
Usinage sur la courbe
Chanfreinage

Parcours d'usinage des murs et des plans :

Manuel 2D
Ebauche matrice des plans
Finition matrice des plans
Usinage des murs en plongeant

Jour 2

Reconnaissance automatique des features :

Paramètres de reconnaissance des features
Définition des règles de typage
Application d'une règle de typage
Attributs des taraudages

Usinage manuel des trous :

Définition de la stratégie de perçage manuel

Stratégie Semi-Automatique :

Définition des différentes stratégies d'usinage
Gestion des stratégies

Description de la formation :

La formation W2D Full est proposée aux clients ayant déjà suivi une formation W3X Base et souhaitant voir toutes les possibilités 2D offertes par WORKNC.

Celle-ci va leur permettre d'appréhender l'intégralité des fonctionnalités 2D de WORKNC que ce soit au niveau des parcours outils 2D ½ mais aussi de l'usinage des features en mode semi-automatique.

La formation W2D Full peut être décomposée ainsi :

W2D Parcours

La formation W2D parcours de 1 jour comme son nom l'indique ne traite à aucun moment des features et se focalise sur les parcours 2D ½ .

W2D Perçages

La formation W2D perçages de 1 jour traitera uniquement de l'usinage des features en mode manuel et semi-automatique.
A aucun moment le perçage automatique n'est abordé celui-ci n'étant plus développé

*Programme à titre indicatif pour le contenu technique.
Pour obtenir le programme réglementaire avec les critères pédagogiques obligatoires, merci de nous contacter*

Module W2D Light

Durée : 1 jour soit 7 heures

Jour 1 :

Parcours basés sur les courbes :

Parcours d'usinage de poches
Contournage de courbes
Reprise d'usinage de courbes
Usinage sur la courbe

Parcours d'usinage des murs et des plans :

Ebauche matrice des plans
Finition matrice des plans

Reconnaissance automatique des features :

Paramètres de reconnaissance des features
Attributs de taraudages

Usinage manuel des trous :

Définition de la stratégie de perçage manuel
Enregistrement d'une stratégie
Chargement d'une stratégie

Description de la formation :

La formation W2D Light est proposée aux clients ayant déjà suivi une formation W3X Base et souhaitant voir les possibilités 2D offertes par WORKNC sans rentrer dans les paramétrages des stratégies semi-automatique d'usinage des features.

L'usinage des features sera traité comme un parcours standard.

*Programme à titre indicatif pour le contenu technique.
Pour obtenir le programme réglementaire avec les critères pédagogiques obligatoires, merci de nous contacter.*

Sous-Module W2D Parcours

Durée : 1 jour soit 7 heures

Jour 1 :

Fonctions CAO :

Création d'axes de nervure
Création d'un texte le long d'une courbe
Transformation d'un texte en courbes

Parcours basés sur les courbes :

Parcours d'usinage de poches avec et sans poches ouvertes
Usinage de nervure
Surfaçage
Contournage de courbes
Reprise d'usinage de courbe
Usinage sur la courbe
Chanfreinage

Parcours d'usinage des murs et des plans :

Manuel 2D
Ebauche matrice des plans
Finition matrice des plans
Usinage des murs en plongeant

Description de la formation :

La formation W2D parcours de 1 jour est proposée aux clients ayant déjà suivi une formation W3X Base ne souhaitant pas voir l'usinage des features.

*Programme à titre indicatif pour le contenu technique.
Pour obtenir le programme réglementaire avec les critères pédagogiques obligatoires, merci de nous contacter.*

Sous-Module W2D Perçages

Durée : 1 jour soit 7 heures

Jour 1 :

Reconnaissance automatique des features :

Paramètres de reconnaissance des features
Définition des règles de typage
Application d'une règle de typage
Attributs de taraudages

Usinage manuel des trous :

Définition de la stratégie de perçage manuel

Stratégie Semi-Automatique :

Définition de la stratégie d'usinage
Gestion des stratégies

Description de la formation :

La formation W2D Perçages de 1 jour est proposée aux clients ayant déjà suivi une formation W3X Base et souhaitant uniquement voir l'usinage des features (en mode manuel et semi-automatique).

A aucun moment le perçage automatique n'est abordé celui-ci n'étant plus développé

*Programme à titre indicatif pour le contenu technique.
Pour obtenir le programme réglementaire avec les critères pédagogiques obligatoires, merci de nous contacter.*

Module W3+2

Durée : 1 jour soit 7 heures

Jour 1 :

Contexte d'usinage :

Création d'un contexte d'usinage
Gestion des éléments de bridage
Gestion des origines
Éléments pris en compte pour le calcul de collision
Création de contexte d'usinage favoris
Ajout d'éléments de bridage dans la bibliothèque

FAO :

Outil graphique d'orientation
Création d'un parcours incliné
Gestion des collisions avec les éléments de bridage
Gestion des collisions avec la machine
Post-traiter un parcours en positionné avec les différentes options disponibles

Divers :

Gestion des parcours assemblés (transition entre parcours)

Description de la formation :

La formation W3+2 est proposée aux clients ayant déjà suivi une formation W3X Base ou W2D Base et souhaitant réaliser des usinages en 3+2.

Cette formation est indispensable avant d'effectuer la formation W5X afin d'utiliser correctement les contextes d'usinage.

*Programme à titre indicatif pour le contenu technique.
Pour obtenir le programme réglementaire avec les critères pédagogiques obligatoires, merci de nous contacter.*

Module W5X Full

Durée : 2 jours soit 14 heures

Jour 1

Parcours 5 axes continus :

Orientation des surfaces
Création de courbes axes

Parcours basés sur les surfaces : Usinage de surfaces

Parcours basés sur les courbes : Usinage de profil, Usinage sur la courbe,
Entre 2 courbes, Usinage en roulant

Parcours à partir de niveaux en Z : Usinage par niveau

Parcours de perçage
Parcours spécifiques d'usinage des pâles

Jour 2

Auto 5 :

Méthodologie complète des différentes étapes
Conversion de parcours 3 axes en parcours 5 axes
Stratégie Auto 3+2
Vérification des limites machine

Description de la formation :

La formation W5X Full est proposée aux clients ayant déjà suivi une formation W3X Base ou W2D Base ainsi que la W3+2 et souhaitant voir toutes les possibilités 5 axes offertes par WORKNC

Celle-ci va leur permettre d'appréhender l'intégralité des fonctionnalités en 5 axes continus mais aussi en Auto 5

La formation W5X Full peut être décomposée ainsi :

W5X - 5X continus

La formation W5X-5X Continus de 1 jour traite uniquement les parcours 5 axes continus présent dans WORKNC

W5X Auto 5

La formation W5X-Auto 5 de 1 jour traite uniquement les fonctionnalités de l'Auto 5

*Programme à titre indicatif pour le contenu technique.
Pour obtenir le programme réglementaire avec les critères pédagogiques obligatoires, merci de nous contacter.*

Sous-Module W5X-5X continuus

Durée : 1 jour soit 7 heures

Jour 1

Parcours 5 axes continus :

Orientation des surfaces
Création de courbes axes

Parcours basés sur les surfaces : Usinage de surfaces
Parcours basés sur les courbes : Usinage de profil, Usinage sur la courbe,
Entre 2 courbes, Usinage en roulant

Parcours à partir de niveaux en Z : Usinage par niveau

Parcours de perçage
Parcours spécifiques d'usinage des pâles

Description de la formation :

Le sous module W5X – 5X Continuus est proposé aux clients ayant déjà suivi une formation W3X Base ou W2D Base ainsi que la W3+2 et souhaitant voir uniquement les possibilités 5 axes continus offertes par WORKNC
Sans voir la partie Auto 5

*Programme à titre indicatif pour le contenu technique.
Pour obtenir le programme réglementaire avec les critères pédagogiques obligatoires, merci de nous contacter.*

Sous-Module W5X-Auto 5

Durée : 1 jour soit 7 heures

Jour 1

Auto 5 :

Méthodologie complète des différentes étapes
Conversion de parcours 3 axes en parcours 5 axes
Stratégie Auto 3+2
Vérification des limites machine

Description de la formation :

Le sous module AUTO 5 est proposé aux clients ayant déjà suivi une formation W3X Base ou W2D Base ainsi que la W3+2 et souhaitant voir uniquement les possibilités de la partie Auto 5 de WORKNC sans voir le 5 Axes continus

*Programme à titre indicatif pour le contenu technique.
Pour obtenir le programme réglementaire avec les critères pédagogiques obligatoires, merci de nous contacter.*

Module CAD

Durée : 2 jours soit 14 heures

Jour 1

Présentation du logiciel
Description de l'interface utilisateur
Barres d'outils de manipulation
Barres d'outils CAO
Menu Fichier
Fonctions de CAO filaire 2D
Exercices 2D avec cotation
Fonctions textes

Jour 2

Fonctions de création de surfaces nurbs 3D
Fonctions Moules
Fonctions de Décompositions
Fonctions de Modifications
Création d'électrodes
Exercice 3D avec création de surfaces Protection usinage
Exercice 3D avec création de surfaces Montage usinage

Description de la formation :

Au terme de cette formation, le stagiaire découvrant ou se perfectionnant sur la partie CAO de WORKNC sera en mesure de préparer sa pièce à l'usinage, créer ses montages d'usinage, préparer ses surfaces de protection, analyser sa pièce, construire des électrodes, placer des inserts...

*Programme à titre indicatif pour le contenu technique.
Pour obtenir le programme réglementaire avec les
critères pédagogiques obligatoires, merci de nous
contacter.*

Formation de MISE à JOUR V24 à V2019

Durée : 2 jours soit 14 heures

Environnement :

Interface Graphique Utilisateur
Rotation dynamique personnalisée
Menu Paramètres/Examens
Nouveau comportement des barres d'outils
Fenêtre de calcul
Icônes de statut parcours outil
Boîte de dialogue Paramètres cotation
Définition de l'aperçu outil
File d'attente de calcul dynamique
Launcher WORKNC
Nouvelle installation Logiciel

FAO:

Duplication de parcours
Contexte d'usinage : modèle de collision
Définition d'une distance de sécurité par rapport à la broche
Personnalisation de profil outils
Activation d'un modèle spécifique à l'ébauche
Activation du paramètre de taille de patch

Parcours 3 Axes :

Ebauche Dynamique : Waveform
Utilisation du nouveau modèle d'ébauche
Définition d'une distance latérale en Reprise d'usinage en contre dépouille
Finition parallèle avec gestion de profils outils personnalisés
Compensation 3D

(ATTENTION : Nécessite une mise au point de vos post-processeurs)

Parcours 2D 1/2 :

Cycle zigzag en usinage des murs en plongeant
Parcours Usinage des murs
Cycle de Waveform dans le parcours d'usinage des poches

Description de la formation :

Cette formation a pour but d'apprendre les nouvelles fonctionnalités des versions.
La formation offre par la suite la possibilité au stagiaire de bénéficier pleinement des évolutions liées à ces nouvelles versions et de les mettre en application sur tous types de pièces.
Le stagiaire étudie les nouveaux parcours 3D, 2D de WORKNC, selon les modules déjà utilisés par le stagiaire,

Durée de la formation à titre indicatif selon programme standard, la durée pourra être évaluée à 3 jours selon les profils des utilisateurs.

*Programme à titre indicatif pour le contenu technique.
Pour obtenir le programme réglementaire avec les critères pédagogiques obligatoires, merci de nous contacter.*

Formation de MISE à JOUR



Pour les utilisateurs des versions V2016, V2017, V2018 souhaitant basculer sur la dernière version de WORKNC (V2019), le programme est compris entre 1 à 2 jours selon leur profils.

Pour les mises à jour antérieures à V24 (de V23, V22, jusqu'à V21), un programme de mise à jour à la carte peut être établi selon la version de départ maîtrisée, merci de nous consulter.

Pas de mise à jour possible pour les versions antérieures à V21, dans ce cas de figure, il faut que le stagiaire parte sur une formation de BASE en 3 jours sur la dernière version disponible de WORKNC.

WORKNC DESIGNER

Durée : 2 jours soit 14 heures

Formation pour les clients disposant de WORKNC DESIGNER
Formation uniquement disponible en nos locaux (Départements :71/14/69)

Jour 1

INTERFACE DESIGNER

Gestion de fichier -Interface utilisateur (icônes-accès aux fonctions, customisation des fonctions, zoom, affichage, calque-structure assemblage, filtres de sélection-Profil utilisateur-plan de travail)

MODELISATION FILAIRE

Création d'une pièce en filaire depuis plan 2d (qui sera récupéré pour le manuel suivant)

Cotation

Importation d'un fichier 2d / nettoyage

Analyse

MODELISATION VOLUMIQUE +

Conception 3D à partir d'un plan (pièce prismatique)

Conception 3D à partir d'un plan (pièce de révolution)

Jour 2

MODELISATION SURFACIQUE DE BASE et SURFACIQUE AVANCE :

Préparation modèle 3D pour usinage (réparation solide, boucher les trous, modification rayon, déplacer faces, etc....)

Création/réparation de forme complexe (surfaces automatique, surfaces tangentes, création de surfaces à partir de courbes, de bords de surfaces, de profil, etc....)

Description de la formation :

Cette formation a pour but de savoir utiliser la CAO méthodes DESIGNER qui répond aux besoins spécifiques des programmeurs FAO. Cette solution unique de modélisation directe, véritable lien entre la CAO et la FAO vous offre la flexibilité d'ouvrir des fichiers de CAO tiers, (sans avoir besoin du logiciel d'origine), et d'effectuer des révisions, des modifications et des réparations rapides.

Supprimer des fonctions, boucher des trous, coudre en solide... est dorénavant possible pour les programmeurs FAO avec la solution Designer.

*Programme à titre indicatif pour le contenu technique.
Pour obtenir le programme réglementaire avec les critères pédagogiques obligatoires, merci de nous contacter.*

WORKXPLORE

Durée : 1 jour soit 7 heures

Formation Annexe pour les clients disposant de WORKXPLORE

Formation uniquement disponible en nos locaux (Départements : 71//69 et option sur site selon votre secteur géographique, merci de nous consulter)

Formation complète au logiciel WORKXPLORE

Description de la formation :

Cette formation permet de vous familiariser avec les fonctionnalités de WORKXPLORE.

Vous apprendrez à analyser une pièce, importer des données clients, prendre des mesures, calculer vos besoins matières etc...

De plus avec cet outil, vous pourrez communiquer avec vos clients ou fournisseurs grâce à la création de fichier exécutable en toute tranquillité.

*Programme à titre indicatif pour le contenu technique.
Pour obtenir le programme réglementaire avec les
critères pédagogiques obligatoires, merci de nous
contacter.*

TARIFS DES FORMATIONS

Les tarifs ci-dessous sont valables pour l'ensemble de nos formations décrites dans le présent document.

SIE* : Session Inter-Entreprises - Formation avec la présence d'entreprises de différents secteurs d'activités en nos locaux de CHARNAY LES MACON (71).

400€HT/ jour/ personne - disponible pour la W3X BASE selon des dates prédéfinies.

Contactez-nous pour obtenir les dates prévisionnelles.

*Sescoi France se réserve le droit d'annuler la formation si le nombre de participants est inférieur à 2 stagiaires et de reporter la formation à la prochaine SIE.

SP : Session Privée - Formation avec vos collaborateurs de votre société, disponible en nos locaux de CHARNAY LES MACON (71), FLEURY SUR ORNE (14) ou SAINT PRIEST (69).

Dates à convenir selon vos disponibilités et celles de notre planning de formation à réception de votre commande.

Forfait : 800€HT/ jour, jusqu'à 4 participants maximum.

Pour les formations en **SP ou SIE**, les repas du midi de vos collaborateurs sont pris en charge par nos soins.

Les participants à la formation déjeuneront avec le formateur dans l'un de nos restaurants partenaires.

Selon votre distance géographique, il faudra prévoir à votre charge le déplacement et l'hébergement de vos collaborateurs.

Contactez nous pour obtenir une liste d'hôtels à proximité de nos locaux.

SITE* : Formation en vos locaux.

Dates à convenir selon vos disponibilités et celles de notre planning de formation à réception de votre commande.

1300€HT/ jour, jusqu'à 4 personnes maximum.

*Formations sur votre site en France métropolitaine tous kilomètres confondus.

Option sur site possible si vous disposez d'une salle de formation équipée du nombre de PC suffisant (nous ne fournissons pas de PC pour les formations sur site).

Possibilité de mettre à disposition des licences de prêts pour la formation sur demande.

Pour les formations à dispenser sur votre site à l'étranger, un forfait de déplacement sera appliqué en fonction du pays de destination.

Notre équipe se tient à votre disposition pour réaliser un devis personnalisé pour répondre au mieux à vos besoins.

Contactez notre service formation SESCOI France au 03 85 21 66 07.

Frais de participation

Les tarifs comprennent les cours et la documentation.

Les frais de restauration ne sont pas pris en compte dans le prix de la formation.

En raison de possibles ajustements tarifaires au cours de l'année, seule l'émission d'un devis par SESCOI France demeure contractuelle pour la mise en œuvre des prestations.

DOSSIER DE FORMATION

À réception de votre bon de commande et de la fiche formation d'inscription :

Nous vous établirons la convention de formation professionnelle avec les dates convenues.
La fiche de présence et l'attestation de fin de formation seront remises aux stagiaires à la fin de la session.
(Dates à définir selon notre planning à réception de votre commande, contactez nous pour obtenir des dates prévisionnelles)

Pour des informations sur les modalités de financements, vous pouvez demander conseil auprès de votre OPCO.
Pour étude de votre dossier par votre OPCO, munissez vous de votre devis et du programme de formation dans un premier temps.

Contactez nous pour obtenir le programme de formation de votre choix et un devis personnalisé.

Service formation SESCOI France : laetitia.allard@hexagon.com - 03 85 21 66 07

*La déclaration d'activité de SESCOI FRANCE est enregistrée sous le numéro : 26 71 02477 71 auprès de la préfecture de Bourgogne.
Cet enregistrement ne vaut pas agrément de l'Etat*

Notre organisme de formation SESCOI FRANCE est référencé sur le DATADOCK afin que vous puissiez bénéficier d'un accompagnement par votre OPCO.



Réforme de la formation professionnelle

La loi du 5 septembre 2018 pour la liberté de choisir son avenir professionnel entre en application dès 2019. Découvrez ce que cela va changer pour vous.

La réforme 2018 sur l'apprentissage, l'assurance chômage et la formation professionnelle est mise en application depuis le 1er janvier 2019, avec la conversion du compteur CPF en euros, la création d'une liste universelle de formations éligibles au CPF et la création du CPF de Transition.

Un compte de droits CPF en euros

En janvier 2019, chaque actif du secteur privé dispose d'un CPF affiché en euros. Le taux de conversion est de 15€ par heure, fixé par décret par l'Etat. Durant une phase transitoire, de janvier à octobre 2019, les droits CPF sont affichés à la fois en heures et en euros afin de permettre à chacun de s'approprier le changement. A partir d'octobre 2019, les comptes seront totalement en euros.

Les comptes étaient jusqu'alors alimentés à raison de 360 euros par an (24h multiplié par 15 euros) pour une activité à temps plein. A partir de 2020, au titre des droits acquis en 2019, les comptes seront alimentés de 500 euros par an pour toutes activités à mi-temps ou plus.

[En savoir plus sur vos droits à formation](#)

Un choix plus large de formations éligibles au CPF

Vous avez accès à une liste unique et universelle de formations éligibles au CPF, indépendamment de votre branche professionnelle ou de votre lieu de travail. Les formations, mises à jour quotidiennement, regroupent l'ensemble des certifications inscrites au Référentiel National des Certifications Professionnelles (RNCP) et à l'inventaire des formations. Ces référentiels sont gérés par France Compétences.

[En savoir plus sur les formations CPF](#)

Un nouveau dispositif de transition professionnelle

Le CPF de transition professionnelle remplace le Congé Individuel de Formation (CIF). Comme ce dernier, il permet de financer des projets de reconversion professionnelle. A partir de 2020, de nouveaux opérateurs, les Commissions Paritaires Inter Régionales (CPIR), seront chargés de ce dispositif. D'ici là, les Fongecifs restent votre principal interlocuteur pour ces projets.

Une application mobile en octobre 2019

Afin de faciliter vos démarches, vous disposerez d'une application mobile à partir d'octobre 2019. Elle permettra à tous les usagers ayant des droits CPF sur leur compte d'acheter leur formation librement et sans intermédiaire. Il vous suffira de la télécharger soit depuis l'application Android Play Store, soit depuis Apple Store. Cette application, vous permettra de :

- connaître vos droits acquis au titre du CPF,
- choisir votre formation, financer votre projet,
- vous inscrire à la formation et la payer directement en ligne.

Si les droits disponibles sur le compte ne suffisent pas, il sera également possible de payer le complément financier directement en ligne, par carte bleue ou de faire appel à des financements supplémentaires (abondements).

[Des acteurs qui évoluent :](#)

La formation professionnelle se réorganise. Parmi les nouveautés, la Caisse des dépôts va progressivement assurer l'ensemble de la gestion du CPF tant sur le plan technique que financier. Elle aura notamment la responsabilité du paiement des organismes de formation. Par ailleurs, les OPCA, qui assurent aujourd'hui le financement de la formation professionnelle des salariés deviennent des Opérateurs de compétence (OPCO) au printemps 2019. Ils seront chargés d'accompagner les entreprises de moins de 50 salariés. Les OPCA continuent à assurer leur rôle jusqu'en octobre 2019.

[Vous voulez vous former maintenant ?](#)

Jusqu'en octobre 2019, rien ne change : pour mobiliser vos droits CPF, vous devez rechercher votre formation sur le site, créer et compléter votre dossier et le transmettre à un financeur qui examinera votre dossier.

Pour plus d'information sur la mise en application de la loi Avenir professionnel, nous vous invitons à [consulter le Journal de la réforme de la formation](#) 2018 édité par Centre Info.

Source : <https://www.moncompteactivite.gouv.fr/cpa-public/actualites/cpf-ce-qui-change-en-2019>

Formation Certifiante - Utilisation du CPF

« Reconnaître par la certification la compétence des professionnels de l'industrie dans l'utilisation du logiciel WORKNC, une référence mondiale dans le domaine de la CFAO ».

Tarif de la certification : 100€HT par module / personne.

Il s'agit du même contenu que les formations standards avec en plus un TEST QCM et un cas pratique à traiter sur WORKNC avec un modèle CAO, une cinématique machine et un post-processeur qui seront validés par la suite par un Jury, après la formation. (Le Jury d'évaluation est systématiquement composé de deux personnes dont le Directeur Technique et un formateur externe à la formation suivie par le candidat). Le Jury rendra son verdict à CHARNAY LES MACON (71) et le stagiaire en sera informé par courrier postal à son nom, à l'adresse de son employeur dans le cadre où la formation a eu lieu pendant son temps de travail, ou à son adresse personnel si la formation a eu lieu en dehors de son temps de travail).

PREREQUIS (conseillé)

- CAP Fraiseur ou Outilleur
- Connaissance de base de l'outil informatique.

La certification met en avant :

La valeur ajoutée pour les individus

- Acquisition de nouvelles compétences sur un logiciel d'usinage
- Adaptabilité à leur poste de travail,
- Permet d'accéder à une mobilité interne ou externe, pour une population en poste et permettre un retour à l'activité professionnelle pour une population en recherche d'emploi.

La valeur ajoutée pour les entités utilisatrices

- Adapter les salariés à leur poste de travail
- Permettre aux salariés de certifier leurs niveaux de compétences
- Faciliter le recrutement en se référant à une certification standardisée
- Favoriser l'employabilité des salariés

Modules de formations CFAO automatique 2 à 5 axes disponibles pour la certification :

MODULE DE BASE : W3X BASE ou W2D BASE.

MODULE EXPERT : W3X EXPERT / Méthodologie de travail.

MODULES METIERS AU CHOIX (cumulables) :

CAD ou DESIGNER ou W2DFULL ou W3+2 ou W5XFULL.

Les MAJ ne sont pas éligibles (car ce ne sont pas des connaissances piliers, mais des mises à jour des connaissances piliers qu'il faut déjà maîtriser), les sous-modules (exemple : sous module Auto 5X, ne sont pas éligibles)

La certification complète WORKNC CFAO 2 à 5 axes est obtenue dès lors que les 3 modules ont été validés.

(Sous réserve de la réforme en cours)

***À noter** : Certification partielle par module possible selon les besoins du client, à condition de commencer obligatoirement par un module de BASE.

(Exemples : W3X BASE en module seul ou W3X BASE + W2DFULL = certification partielle)

Le module de base est pris en compte que s'il a eu lieu dans le cadre de la certification.

Les modules de base effectués antérieurement à ce procédé ne sont donc pas pris en compte.

Exemple : une formation W5X Full ne peut être suivie sous certification si le candidat n'a pas suivi la formation de base sous certification.

*(Selon notre fiche de l'inventaire de la CNCP, reprise sous le répertoire spécifique de France Compétences, conformément à notre référentiel).

Le code CPF pour la certification des formations WORKNC est le 236 266 (à partir du 01/01/2019) régi par la Caisse des Dépôts.

Rendez-vous sur votre Compte Personnel d'Activité (CPA) pour utiliser votre CPF pour notre cursus de formation certifiante. <https://www.moncompteactivite.gouv.fr/cpa-public/>

(Plateforme/ application mobile mise à disposition du grand public à partir d'octobre 2019)

(Ancien code CPF 178190 régi par la CPNE de la métallurgie via la CNCP valable pour 2018 et pour les dossiers en cours sur 2018 - 2019).

A partir du 1er janvier 2019, le répertoire spécifique, se substitue à l'Inventaire de la CNCP, sous la responsabilité du nouvel établissement public France Compétences.

Sont éligibles au CPF : les actions sanctionnées par des certifications enregistrées au RNCP et celles enregistrées au répertoire spécifique de France Compétences.

A partir du 1er janvier 2019, l'établissement et l'actualisation du répertoire spécifique est confié à la nouvelle institution national France Compétence, au sein de la certification professionnelle.

La Caisse des Dépôts gèrera et sécurisera le paiement des formations par CPF via le CPA.

(Source : www.moncompteactivite.gouv.fr)

Si vous souhaitez suivre la formation dans un processus de certification, merci de nous le préciser sur la fiche formation à l'endroit prévu à cet effet. Pour plus d'informations sur l'accompagnement et le financement de la formation professionnelle, vous pouvez prendre contact avec votre OPCO.

(Indications sous réserve de la réforme en cours et sous réserve de modification de notre fiche sous le nouveau répertoire spécifique)

Adresses pour le déroulement des formations en nos locaux

SESCOI FRANCE

Nouvelle adresse : 440 route des Allogneraies,
71850 CHARNAY LES MACON

VERO SOFTWARE - Immeuble Copernic

18 rue du Quadrant, 2^e étage
14123 FLEURY SUR ORNE

VERO SOFTWARE - Parc Technoland

ZI Champ Dolin-1 Allée des Abruzzes
69800 SAINT-PRIEST